



compensar

Creando
mayor
bienestar

Propósito *superior*



Nuestro propósito superior

“Nos **apasiona** 

ser parte de la **transformación**

de la **comunidad** 

 con un servicio **innovador**

y dentro de **redes**  **articuladas,**

para contribuir a la
prosperidad colectiva.”

Cobertura

Sedes Prestadoras de Servicios de Salud

1. Calle 26
2. Calle 42
3. Calle 67
4. Calle 127
5. Calle 134
6. Calle 103
7. Calle 80
8. Fontibón
9. Calle 13
10. Alamos
11. Avenida 1ª de Mayo
12. Ciudad Bolívar
13. Cra. 30
14. Kennedy
15. Kennedy II
16. Kennedy III
17. Soacha
18. Calle 145
19. Calle 53
20. Calle 125
21. Zipaquirá
22. Chia
23. Facatativá
24. Avenida Eldorado Cra. 32
25. Calle 95 con autopista
26. Calle 96 con Cra. 12
27. Calle 153 - Colina
28. Autopista Norte Calle 118
29. Calle 134 Bosque
30. Ampliación Chia

Sedes Integrales Salud y Caja

1. Calle 94
2. Suba Calle 139
3. Autopista Sur
4. Calle 42

Sedes Caja

1. Avenida 68 Centro Urbano de Recreación, CUIF Centro de Entrenamiento Familiar CEF
2. Fundación Universitaria Panamericana
3. Centro de Bienestar Integral Chia
4. Suba Cra. 90. Centro de Bienestar Integral

Sedes Campestres

1. Calle 220
2. Cajicá

Sedes Turísticas

1. Lagosil
2. Lagomar

Sedes Agencia de Empleo

1. Kennedy
2. Suba
3. Tenjo
4. Mosquera
5. Soacha
6. Bosa
7. Chapinero
8. Girardot
9. Cota
10. Cajicá

Proyectos de Vivienda

1. San Jerónimo de Yuste
2. Zuame
3. El Porvenir
4. Villa Candelaria
5. San Andrés
6. Altamira
7. Hogares Soacha
8. Montesroyo
9. Senderos de las Acacias



Plan
estratégico
2108 - 2021





Persona mayor
en Compensar

Mayores de 60 años: 417.455

Caja: 242.455

Salud EPS: 175.000
13% de los afiliados mayores de 60 años



4.313.707 afiliados

Morbilidad y uso de servicios de población

mayor de 60 años

Participación en el uso de servicios de población mayor de 60 años del total de la población.

28%

Participación en la marcación de cohortes de riesgo en población mayor de 60 años del total de población.

42%


Exceso de frecuencia de uso de pacientes mayores de 60 años en comparación con los menores de 60 años.

41%


Exceso en el costo médico per cápita año de la población mayor de 60 años en comparación con los menores de 60 años.

2.86 veces

Necesidades Bienestar / Ciclo de Vida




Bebé	Infante	Niños	Adolescentes	Jóvenes	Adultos	Persona mayor
Cuidado	Estimulación	Aprendizaje	Experimentación	Socialización	Desarrollo	Acompañamiento



Diversión

Necesidades Salud/Ciclo de Vida



Bebé	Infante	Niños	Adolescentes	Jóvenes	Adultos	Persona mayor
Construcción de la salud	Desarrollo	Desarrollo	Monitoreo	Prevención	Control	Mantenimiento



Prevención

Modelo de intervención actual *en Compensar*

Salud

Potenciar la capacidad intrínseca



Caja

Potenciar la capacidad funcional



Investigación con personas mayores afiliadas

60 a 73
años



74 a 85
años



Nivel socioeconómico **2** y **3**



Centro residencial y de **bienestar** para **persona mayor** con atención especializada



Necesidad
de
intervención

Situación económica de
familias jóvenes desdibuja
roles y responsabilidades

Salud eje de la
ocupación
del tiempo libre

Falta de
planeación
de la vejez

Temor
envejecimiento

Alto nivel
de soledad

Expectativa de
un modelo de
atención integral

Ambivalencia en la
decisión de migrar
a centro habitacional


Rol protagónico
de la familia



Retos y
Oportunidades

- **Trabajo conjunto** entre Caja y Salud con enfoque en persona mayor.
- Modelo de intervención que propenda por un mejor estado de salud mental/físico, **enfocado en salud** y no en enfermedad, que redunde en **mayor calidad de vida y sostenibilidad.**

Necesidades *por ciclo de vida*



Bebés	Infantes	Niños	Adolescentes	Jóvenes	Adultos	Persona mayor
Cuidado	Estimulación	Aprendizaje	Experimentación	Socialización	Desarrollo	Acompañamiento
Construcción de la salud	Desarrollo	Desarrollo	Monitoreo	Prevención	Control	Mantenimiento

Necesidades salud

Caja

Necesidades *bienestar*



“Salud es la habilidad de las personas o las comunidades para adaptarse y manejar los desafíos físicos, mentales o sociales que se presenten en la vida”

Huber et al, 2011

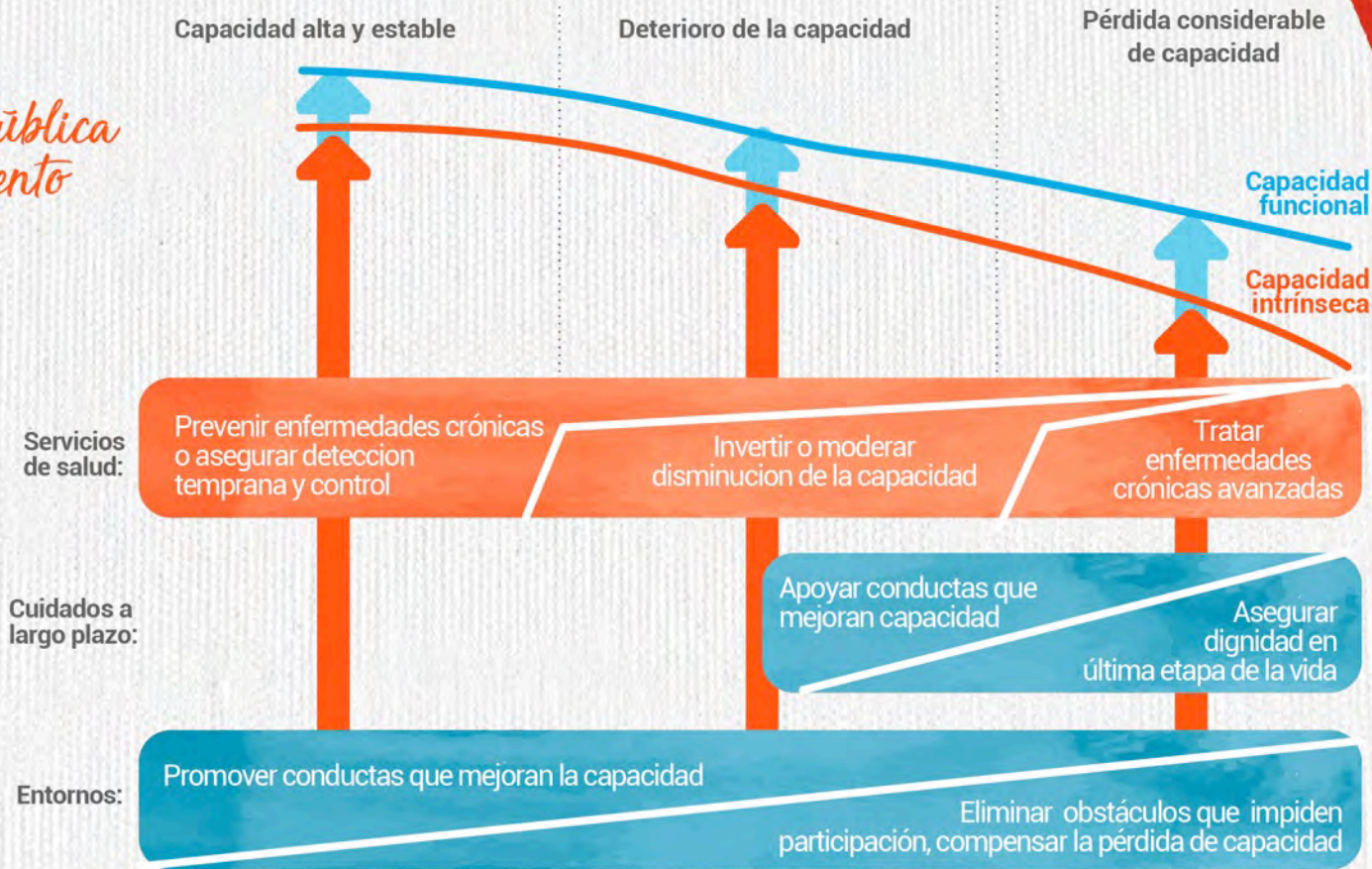


Salud en personas mayores

“Atributo fundamental e integral que permite a las personas mayores conseguir las cosas que creen importantes”

Marco de salud pública para el envejecimiento saludable:

oportunidades para la acción de salud pública en el curso de la vida



Salutogénesis

creación de salud



- Viene del latín Salus, "salud", y del griego Génesis, "origen", "creación de".
- "Génesis de la Salud".
- ¿Qué crea la salud? y la búsqueda del "origen de la salud", en lugar de buscar las causas de la enfermedad; además de inspirar importantes investigaciones en este tema.
- (Antonovsky, 1979; Antonovsky, 1987).

Intervención *Salud*

- Servicio hospitalarios y de rehabilitación
- Gestión clínica por cohortes y pacientes pluripatológicos
- Atención primaria, médico personal con énfasis en adulto mayor

Intervención *Caja*

- Proyectos de vivienda Adulto mayor y de educación a cuidadores
- Centros de Bienestar Integral
- Intervención Comunitaria y/o familiar para potenciar el tejido social y el entorno

Bienestar integral de la persona mayor

Necesidades: *oportunidad para Salud y Caja*



